

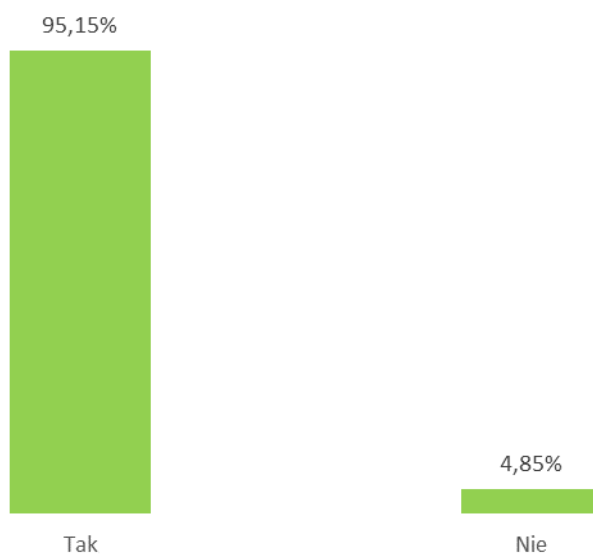
LOSY ABSOLWENTÓW 2014 r.

II Liceum im. K. K. Baczyńskiego w Koninie

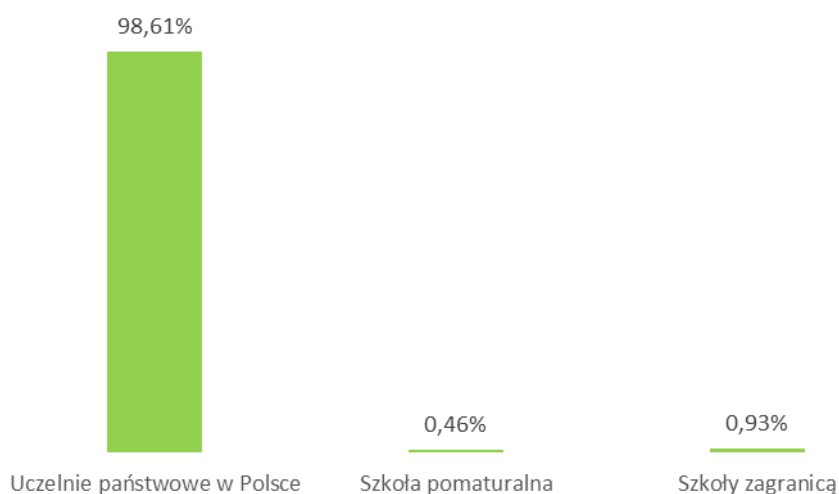
Zebraliśmy informacje o losach 227 tegorocznych maturzystów (**80,78%**).

1. Naukę będzie kontynuować **95,15%** absolwentów

(4,85% nie podejmie nauki ze względu m.in. na wyjazd za granicę, podjęcie pracy).

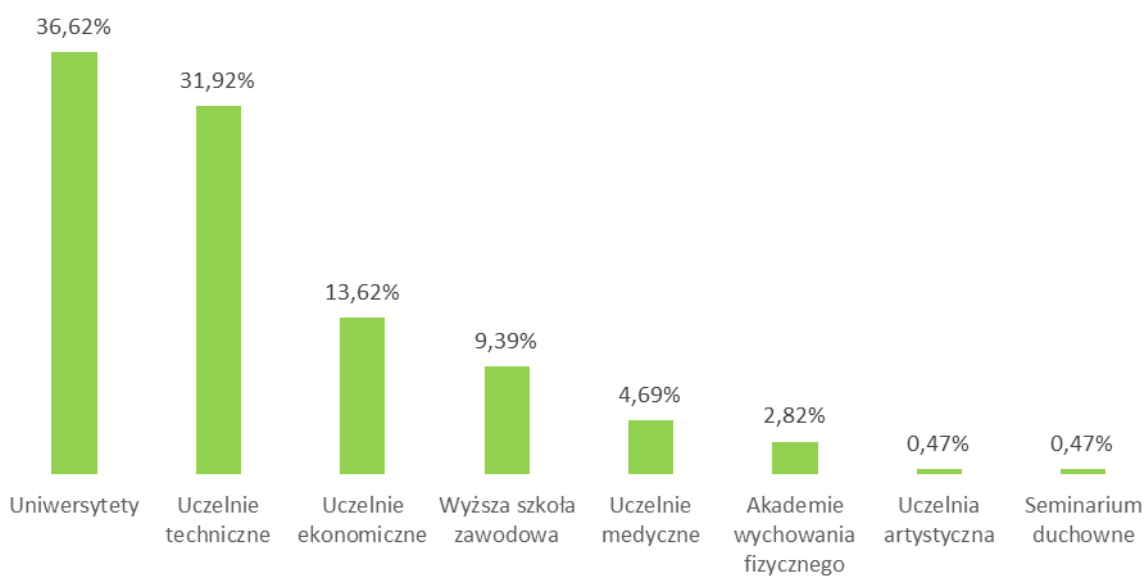


2. **98,61% rozpoczną studia** – wszyscy na uczelniach państwowych. **1 absolwent** podejmie naukę w szkole pomaturalnej (Zespół Szkół Medycznych w Koninie), a **2** – zagranicą.

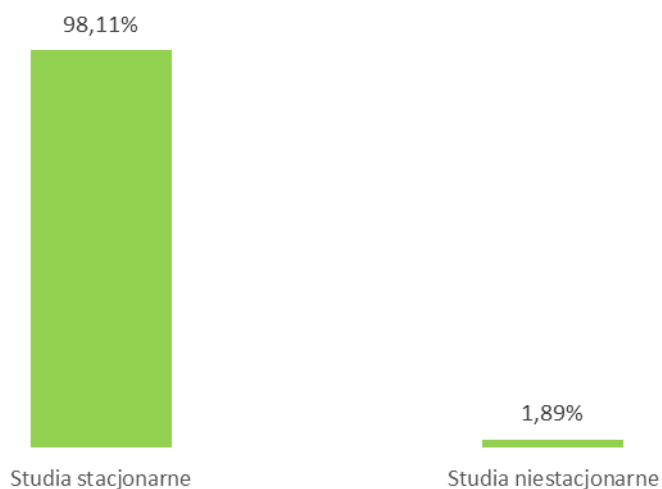


3. Nasi absolwenci będą studiować:

- 36,62% na uniwersytetach
- 31,92% na uczelniach technicznych
- 13,62% na uczelniach ekonomicznych
- 9,39% w wyższej szkole zawodowej
- 4,69% na uczelniach medycznych
- 2,82% na akademiach wychowania fizycznego
- 0,47% na uczelni artystycznej
- 0,47% w seminarium duchownym.



4. **98,11%** będzie studiować w trybie stacjonarnym.

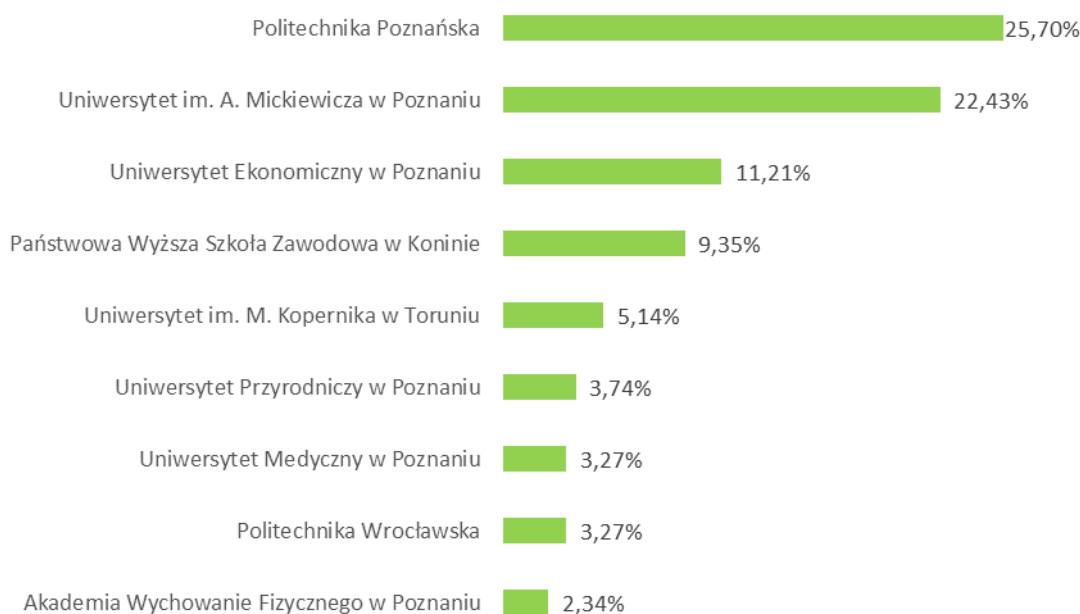


5. Nasi absolwenci zdobyli indeksy:

- Politechniki Poznańskiej 25,70% (55 absolwentów)
- Uniwersytetu im. A. Mickiewicza w Poznaniu 22,43% (48 absolwentów)
- Uniwersytetu Ekonomicznego w Poznaniu 11,21% (24 absolwentów)
- Państwowej Wyższej Szkoły Zawodowej w Koninie 9,35% (20 absolwentów)
- Uniwersytetu im. M. Kopernika w Toruniu 5,14% (11 absolwentów)

a także

Uniwersytetu Przyrodniczego w Poznaniu 3,74% (8), Uniwersytetu Medycznego im. K. Marcinkowskiego w Poznaniu 3,27% (7), Politechniki Wrocławskiej 3,27% (7), Akademii Wychowania Fizycznego im. E. Piaseckiego w Poznaniu 2,34% (5), Politechniki Warszawskiej (3), Uniwersytetu Ekonomicznego we Wrocławiu (3), Collegium Medicum im. L. Rydygiera w Bydgoszczy (2), Szkoły Głównej Handlowej w Warszawie (2), Uniwersytetu Jagiellońskiego w Krakowie (2), Uniwersytetu Kazimierza Wielkiego w Bydgoszczy (2), Uniwersytetu Warmińsko-Mazurskiego w Olsztynie (2), Uniwersytetu Warszawskiego (2), Uniwersytetu Wrocławskiego (2), Akademii Górniczo-Hutniczej im. S. Staszica w Krakowie (1), Akademii Wychowania Fizycznego we Wrocławiu (1), Państwowej Wyższej Szkoły Teatralnej im. L. Solskiego w Krakowie (1), Politechniki Łódzkiej (1), Uniwersytetu Gdańskiego (1), Uniwersytetu Łódzkiego (1), Uniwersytetu Medycznego w Łodzi (1), Wojskowej Akademii Technicznej im. J. Dąbrowskiego w Warszawie (1), Wyższego Seminarium Duchownego we Włocławku (1).



6. Kierunki wybierane przez naszych absolwentów to:

- finanse i rachunkowość 6,88% (13)
- filologia angielska 5,82% (11)
- prawo 5,82% (11)
- automatyka i robotyka 4,23% (8 absolwentów)
- zarządzanie 4,23% (8)
- ekonomia 3,7% (7)
- informatyka 3,7% (7)
- mechanika i budowa maszyn 3,17% (6)
- budownictwo 2,65% (5)
- mechatronika
- transport 2,65% (5)

oraz

administracja, analityka medyczna, architektura, architektura krajobrazu, astronomia, bezpieczeństwo narodowe, bezpieczeństwo wewnętrzne, biologia, biotechnologia, chemia, dietetyka, edukacja artystyczna w zakresie sztuk plastycznych, edukacja techniczno-informatyczna, ekoenergetyka, elektronika i telekomunikacja, elektrotechnika, farmacja, filologia niemiecka, filologia polska, filologia romańska, filologia rosyjska, filologia stosowana, filozofia, fizjoterapia, fizyka, fizyka techniczna, geografia, geoinformacja, gospodarka przestrzenna, górnictwo i geologia, historia, indologia, inżynieria bezpieczeństwa, inżynieria biochemiczna, inżynieria biomedyczna, inżynieria krajobrazu, inżynieria środowiska, inżynieria zarządzania, lingwistyka stosowana, logistyka, matematyka, międzynarodowe stosunki gospodarcze, mikrobiologia, pedagogika, praca socjalna, prawno-ekonomiczny, projektowanie mebli, psychologia, ratownictwo medyczne, stosunki międzynarodowe, techniki dentystyczne, technologia chemiczna, technologia żywienia, teologia, towaroznawstwo, zarządzanie i inżynieria produkcji, zaawansowane materiały i nanotechnologia.